




**GRADE 1**

**English**


**Unit 10: Suki's day.**


- ❖ Language book pages: 90 (exercise 1 and 2), 91 (exercise 1 and 2), 92 (exercise 2)
- ❖ Practice book pages: 71, 72 (exercise 1 and 2), and 74.
- ❖ Copywork:


Write the sentences: -

1. I am hungry. 

2. I am thirsty. 

3. I am happy. 

4. I am sad. 

5. I am tired. 

**Mathematics**

\*Pages 7, 12, 18, 19, 40, 44, 62, 68, 78, 80

\*Copy book.

Tally marks, Shapes

**Science**

**Q1:- Fill in the blanks.**

1. Arms and legs are **parts** of your body.
2. People are **different** .
3. Your father is a **man**.
4. Your mother is a **woman**.

**Key words**

child	short
different	tall
man	woman
parts	young

**Q2:- Trace the words. Draw lines to the parts of the face.**

hair

ear

mouth



eye

nose

teeth

**Q3:- Match each thing to its body parts. Draw lines.**

a



b



c



d



e



f



g



h



Q4:- Find the words. Draw a ring around them. The first has been done for you.



s k m a n q w k



z w o m a n d f



r h l b a b y z i



f e h i l d a d r

Q5:- Write some parts of the body.

Ans:- Eyes, Ears, Nose, Legs, Arms, Hands, Foot.

اللغة العربية

الحروف الهجائية من حرف الصاد (ص) إلى حرف اللام (ل)

المفرد والمثنى والجمع صفحة 123 – 160

ضع دائرة حول الحرف الممدود

حروف المد ثلاثة ( أ – و – ي )

التفكيك تفكيك الحرف المشدد صفحة 113 – 118 – 122

قاعدة الحرف المشدد

عبارة عن حرف متكرر ادغما في بعض ووضع عليه الشدة

وعند التفكيك يصبح حرفين الأول يأخذ حركة السكون والثاني على حسب  
الحركة

وأن المدود الثلاثة ( أ – و – ي ) والحرف الذي حركته السكون يفك مع  
الحرف الذي قبله لأنهما ضعيفان